


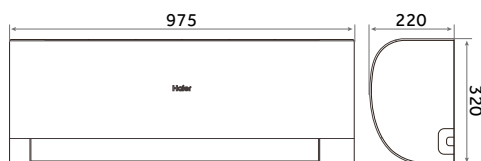
Klimatyzatory ściennie PEARL Plus

Model		J. wew.	AS25PBAHRA	AS35PBAHRA	AS50PDAHRA	AS68PDAHRA
		J. zew.	1U25YEGFRA	1U35YEGFRA	1U50MEGFRA	1U68WEGFRA
Wydajność nom. (min.-maks.)	Chłodzenie	kW	2.6 (0.8-3.0)	3.2 (0.8-3.6)	5.0 (1.3-5.8)	6.8 (2.2-8.5)
	Grzanie		2.8 (0.8-3.2)	3.4 (0.8-4.2)	5.2 (1.4-6.0)	6.8 (2.4-9.5)
Pobór mocy nom. (min.-maks.)	Chłodzenie	kW	0.8 (0.3-1.2)	0.99 (0.3-1.6)	1.55 (0.4-2.0)	2.11 (0.7-2.9)
	Grzanie		0.75 (0.3-1.4)	0.92 (0.3-1.6)	1.4 (0.52-2.5)	1.83 (0.6-2.9)
SEER/EER		-	6.1/3.23	6.1/3.23	6.1/3.23	6.8/3.23
SCOP/COP		-	4.0/3.71	4.0/3.71	4.0/3.71	4.0/3.71
Klasa energetyczna	Chłodzenie	-	A++	A++	A++	A++
	Grzanie (średni/ciepły/zimny klimat)	-	A+/A+++/-	A+/A+++/-	A+/A+++/-	A+/A+++/-
Roczne zużycie energii	Chłodzenie	kWh/r	149	184	287	336
	Grzanie		840	980	1610	1960
Zasilanie	f/V/Hz	-	1/220-240/50	1/220-240/50	1/220-240/50	1/220-240/50
	Pozycja	-	jednostka zewnętrzna			
Jednostka wewnętrzna						
Wymiary szer./gl./wys.	Netto	mm	805/200/290	805/200/290	975/220/320	975/220/320
	Brutto		874/270/363	874/270/363	1050/301/397	1050/301/397
Waga	Netto/brutto	kg	8.3/10.5	8.3/10.5	11.6/14.4	11.6/14.4
Poziom mocy akustycznej maks.	Chłodzenie	dB(A)	54	56	57	62
	Grzanie		54	56	57	62
Poziom ciśnienia akustycznego	Chłodzenie (wys./śred./nis./cichy)	dB(A)	37/32/28/18	37/33/29/19	44/40/35/28	47/45/37/29
	Grzanie (wys./śred./nis./cichy)		37/32/28/18	37/33/29/19	44/40/35/28	47/45/37/29
Przepływ powietrza maks.		m ³ /h	550	600	900	1100
Sterownik	Bezprzewodowy	Standard	YR-HE			
	Przewodowy	Opcja	YR-E17A / HW-BA116ABK / HW-BA101ABT - (niezbędny moduł WK-B)			
Jednostka zewnętrzna						
Wymiary szer./gl./wys.	netto	mm	700/245/544	700/245/544	800/275/553	890/340/705
	brutto		845/320/593	845/320/593	908/405/625	1046/460/780
Waga	netto/brutto	kg	22.8/25.3	23.5/26	32.7/36.5	44/48
Poziom mocy akustycznej maks.		dB(A)	62	63	65	68
Poziom ciśnienia akustycznego maks.		dB(A)	49	50	53	53
Przepływ powietrza maks.		m ³ /h	2100	2100	2500	2600
Czynnik chłodniczy	Typ	GWP	R32 (675)	R32 (675)	R32 (675)	R32 (675)
	Ilość - nabicie	kg	0,52	0,53	0,9	1,1
Sprężarka		-	HIGHLY	HIGHLY	HIGHLY	Mitsubishi
Przewody czynnika chłodniczego	Średnica przewodu cieczowego	mm	6,35	6,35	6,35	6,35
	Średnica przewodu gazowego		9,52	9,52	12,7	12,7
	Maks. długość przewodów / różnica wysokości	m	20/10	20/10	25/15	25/15
	Maks. długość przewodów bez dodatkowego doładowania		5	5	7	7
	Ilość dodatkowego czynnika na metr rurociągów	g/m	20	20	20	20
Warunki robocze min.-maks.	Chłodzenie	°C	-10-43	-10-43	-10-43	-10-43
	Grzanie		-15-24	-15-24	-15-24	-15-24

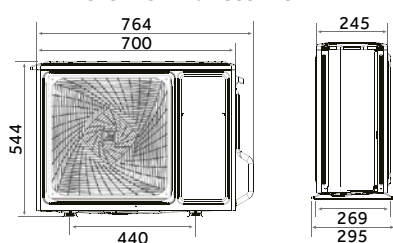
AS25PBAHRA / AS35PBAHRA



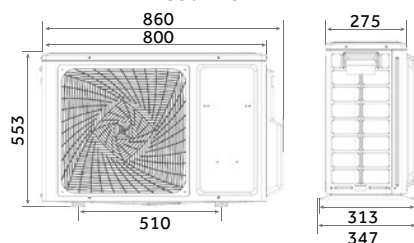
AS50PDAHRA / AS68PDAHRA



1U25YEGFRA / 1U35YEGFRA



1U50MEGFRA



1U68WEGFRA

